Муниципальное автономное дошкольное образовательное учреждение
«Детский сад комбинированного вида № 16»
г. Усинска

Занятие по развитию речи в младшей группе
ОО «Речевое развитие»

Автор составитель: воспитатель высшей категории
Краснова Зинаида Михайловна

Сказка
«Аленушка и лиса»

Занятие № 1

ААУ

Аленушка в лесу потерялась, Аленушка в лесу растерялась. Крикнула Аленушка: АУ! Дом никак я не найду! АУ! АУ! АУ!

A

Аленушка пошла в лес собирать грибы.

Занятие № 2

Ау

Я рубашку сшила мишке, я сошью ему штанишки надо к ним карман пришить и конфетку положить.

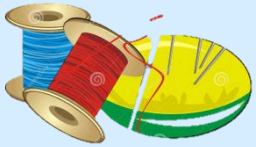



Осенью облетают с деревьев листья. Часто идут дожди. В лесу появляются грибы.

Кого не стало?





Занятие № 3



Это дикое животное живет в лесу. У него четыре лапы, тело покрыто шерстью, есть пасть. Он хищник, детенышей выкармливает молоком. Это волк!



Осенью солнышко светит мало, часто идет дождь, дует ветер, летят листья.



Занятие № 4



АААУ

A

Ходит по лесу она, щурит хитрые глаза, ищет чем бы поживиться. Это хитрая…

Осенью часто идет дождь и в лесу растут грибы.











Сказка «Аленушка и лиса» Занятие №1	1.Слушает первую часть сказки «Аленушка и лиса». 2.Рассматривает коллаж к сказке, мнемодорожку к времени года «Осень» 3. Выполняет артикуляционную гимнастику, произносит звук А. 4.Называет или показывает характерные признаки времени года «Осень» с опорой на наглядность.
Сказка «Аленушка и лиса» Занятие №2	1.Слушает вторую часть сказки «Аленушка и лиса». 2.Рассматривает мнемотаблицу и коллаж к сказке, и к стихотворению «Мой Мишка» . 3. Пересказывает по коллажу сказку «Аленушка и лиса» и стихотворение «Мой Мишка», называет или показывает характерные признаки времени года «Осень» с опорой на наглядность.. 4.Играет в игру «У меведя во бору»
Сказка «Аленушка и лиса» Занятие №3	1.Слушает третью часть сказки «Аленушка и лиса». 2.Рассматривает коллаж и мнемотаблицу к сказке, мнемотаблицу «Дикие животные» 3. Пересказывает знакомый текст сказки «Аленушка и лиса» по коллажу и мнемотаблице и составляет рассказ по мнемотаблице «Дикие животные» 4.Играет в игру «Осенние листья»
Сказка «Аленушка и лиса» Занятие №4	1.Слушает четвертую часть сказки «Аленушка и лиса». 2.Рассматривает коллаж и мнемотаблицу к сказке,графическое изображение буквы А. 3. Пересказывает сказку «Аленушка и лиса» по коллажу и мнемотаблице, отгадывает загадку, рисует на игровизоре букву А. 4.Играет в игру «Поезд»

1 2 3 4

В презентации использованы:

Авторские материалы и материалы из свободных источников в интернете.

Муниципальное автономное дошкольное образовательное учреждение
«Детский сад комбинированного вида № 16»
г. Усинска

Занятие по развитию речи в младшей группе
ОО «Речевое развитие»

Автор составитель: воспитатель высшей
категории Краснова Зинаида Михайловна